

ご注意

- 本製品は「V BLOCK SPRAY」(液体)専用噴霧器(ディスペンサー)です。用途以外のご使用は故障の原因となるのでおやめください。
- 液体が完全にカラになる前に、補充してお使いください。液体が完全にカラの状態でご使用になると、本製品の故障やセンサーの誤作動の原因となりますのでご注意ください。
- 構造上、水漏れ防止のため傾けたり逆さまにしないでください。
- 持ち運びの際、液体の容器はカラの状態にしてください。
- 破裂するときには、各自治体の指示に従った方法で、正しく破棄してください。燃やすと危険です。絶対におやめください。
- お買い上げの際は、同封している取扱説明書をよくお読みください。

警告

- 万一、煙が出ている・変な臭いや音がするなどの異常状態のまま使用すると、火災・感電の原因となります。その場合は速やかに電源を切り、充電中の場合は充電用USBケーブルを抜いて販売店または弊社にご連絡ください。
- 充電用USBケーブルはコネクタ部分を持って、根元まで確実に差し込んでください。差し込みが不完全な場合、感電や発熱・発火の原因となります。
- カードの隙間に指やピン、針金などの異物を入れないでください。
- 本製品は防水構造ではありません。水に浸けたり、水をかけないでください。感電やショート、発火の原因となります。
- 本製品を分解・改造しないでください。破裂・発熱・発火・漏液の原因となります。
- 落としたり、強い衝撃や振動を与えないでください。故障・破損の原因となります。
- 故障や破損した状態で使用しないでください。
- 濡れた手で触らないでください。感電や怪我などの思わぬ事故の原因となります。
- 乳幼児・小児の手が届かない場所で使用保管してください。また、お子さまだけで使用させないでください。感電や怪我などの思わぬ事故の原因となります。
- 本製品は美容機器ではありません。お顔やお肌のミストケアでの使用はおやめください。
- 次のような場所での使用や保管は避けてください。火災や感電などの原因となります。
 - ストープなどの暖房器具の近く
 - 風呂場・洗面所・洗濯機の近く、台所などの水気や直射日光の強い場所、炎天下の車内など高温になる場所
 - 湿度の多い場所
 - 有機溶剤(シンナー、塗料など)やガスを使用している近く
 - 乳幼児・小児、ペットの手の届くところ
 - 加湿器の近く

【発売元】株式会社ジールコスメティックス

お問い合わせ【製造元・お問い合わせ先】

Willcom Co., Ltd. ウィルコム株式会社

横浜市金沢区蒲田2-11-2
お客様相談室 10:00~12:00 13:00~19:00 土日祭日 指定休業日を除く
TEL.045-370-8090 ※通信料はお客様負担となります。
<http://www.willcom-co.com/>

保証期間 6ヶ月

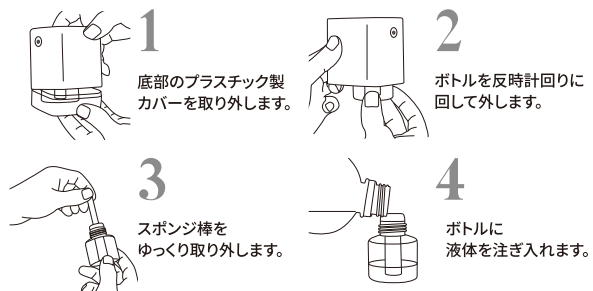
製造上の理由により不具合が発生した場合は、レシート等をご提示いただいた上で同等の商品とお取替えいたします。

⑤

アフターサービスについて

本製品を家庭用として、取扱説明や接続・注意書きに従ったご使用において故障した場合、保証期間・規定により無償修理をさせていただきます。修理ができない製品の場合は、交換させていただきます。お買い上げの際の領収書またはレシートなどは、保証開始日の確認のため大切に保管し、修理などの際にご提示をお願いします。

ご使用前に



充電について

スイッチを1回押すとLEDライトが緑色に点灯し、電源オン(スタンバイ状態)になり、センサーが作動してミスト噴射をすることができます。スタンバイ状態が24時間経過すると、自動で電源オフ状態になります。スイッチをもう1回押すとLEDライトが消灯し、電源オフになります。

充電が必要な場合

- ①LEDライト(緑色)が点滅したら充電する合図です。
 - ②付属のUSB(Type-C)ケーブルを製品の充電ポートに接続します。
 - ③USB(Type-C)ケーブルをお持ちのAC/USB充電アダプタなどに接続して充電をします。
 - ④充電中はLEDライトが点滅します。点滅が点灯に変わると充電完了の合図です。
- 本製品は充電と同時に作動します/約3時間でフル充電ができます

※付属のケーブルを他の機器の充電に使用しないでください。

②

品番:VB-KA015-WH

ダチョウ抗体噴霧ディスペンサー

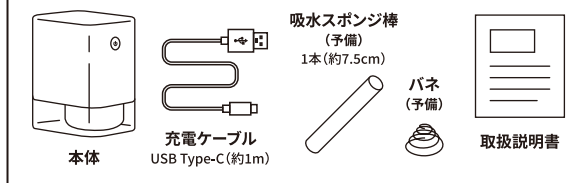
V BLOCK nano MIST

製品仕様

入力	DC5V/1A	カラー	ホワイト
動作電流	500mA	感知距離	0~12cm
電池容量	1800mAh	ボトル容量	60mL
サイズ	78×58×98mm	材質	PC+ABS
重さ	170g		

同梱物

本製品には本体の他に、下記付属品が同梱されています。
開封後、必ずご確認ください。 ※付属品のみ販売は行っておりません。



⑥

ご使用方法

●スイッチを1回押すと電源オン、もう1回押すと電源オフ

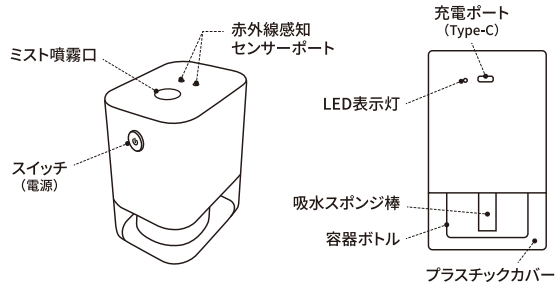
スイッチを1回押し、電源をオンにするとLEDライトが緑色に点灯し、スタンバイ状態になります。スイッチをもう1回押すとLEDライトが消灯し、電源オフ状態になります。また、スタンバイ状態が24時間経過すると、自動で電源オフ状態になります。

●手をかざすと、センサーが反応してミストを噴霧

センサーの感知範囲内(0~12cm)で手をかざすと、約0.25秒でセンサーが反応してミストを噴霧します。(連続噴霧時間は最大約15秒)

※最初にお使いになる際は、液体がスポンジに吸収されるまで時間がかかります。何回か手をかざし、噴霧口からミスト化するまで繰り返してください。

各部名称



③

ダチョウ抗体噴霧ディスペンサー

V BLOCK nano MIST

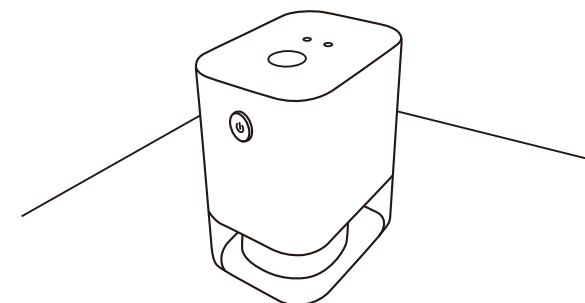
取扱説明書

VB-KA015-WH

ブイブロックナノミスト

MADE IN CHINA

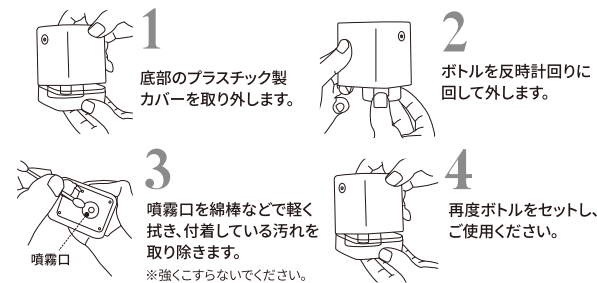
この度は本製品をお買い求めいただき、誠にありがとうございます。
ご使用前に、必ずこの取扱説明書をよくお読みください。



①

お手入れ方法

噴霧がされない、または吐出量が弱い時は(目詰まりを感じた時)



●汚れが取れない場合には、クエン酸を薄めた水溶液を綿棒に含ませて、軽く噴霧口を拭き取ってください。

スポンジが乾燥していると、本体の超音波部分に水分が接触できなくなり、ミストを噴霧しにくい場合があります。

初めて使用する場合や長時間使用しなかった場合、スポンジを新しいものに交換または、下部から水を吸い込んだスポンジを上下逆さまにしてセットし直したり、スポンジ全体にしっかりと水を含ませてご使用ください。

●スポンジの先端が劣化していると、ミストが噴霧しにくい場合があります。

スポンジの先端にほつれや変色が見られる場合、新しいスポンジに取り替えたり、上下逆さまにセットし直してください。

④